

KURZANLEITUNG EUROTRONIC Spirit Thermostat



SMART HOME

by hornbach



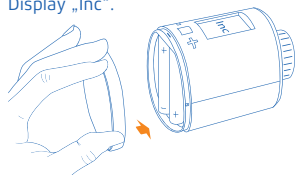
Anlernen

Bitte beachten Sie die mitgelieferte Bedienungsanleitung, bevor Sie mit der Installation des Gerätes beginnen.

Bitte begeben Sie sich zu dem geplanten Montageort, wenn Sie das Gerät anlernen. Stellen Sie sicher, dass sich der geplante Montageort in Reichweite des Funknetzes befindet.



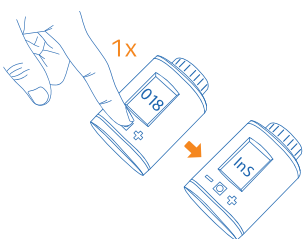
1 Legen Sie die Batterien ein. Sie sehen im Display „Inc“.



2 Bringen Sie Ihr Gateway in den Anlernmodus. Drücken Sie auf das Plus-Symbol oben rechts in der Anwendung. Ihr Gateway sucht jetzt nach neuen Geräten.



3 Drücken Sie die Boost-Taste einmal. Im Display sehen Sie eine Zahl, die abwärts zählt. Nach erfolgreichem Anlernen, zeigt das Display „In5“.



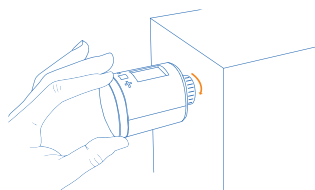
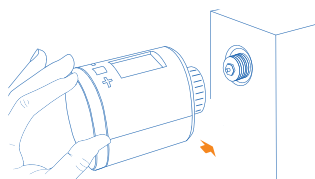
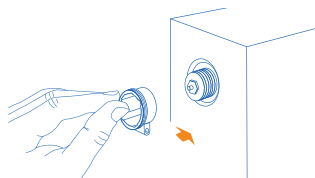
4 In der Anwendung sehen Sie den Fortschrittsbalken.



5 Die Boost-Taste blinkt grün (noch nicht drücken).



6 Falls benötigt, montieren Sie den Adapter-Ring auf das Thermostatventil Ihres Heizkörpers. Setzen Sie dann das Thermostat auf das Thermostatventil und drehen Sie es per Hand fest.



7 Drücken Sie jetzt die Boost-Taste, um die automatische Adaptierung zu starten.



Ablernen



1 Bringen Sie Ihr Gateway in den Ablernmodus. Gehen Sie hierzu in die Gerätedetails des EUROTRONIC Spirit Thermostats und drücken Sie auf das Entfernen-Symbol.



2 Drücken Sie die Action-Taste einmal.



3 Das Ablernen war erfolgreich, wenn das Display eine 0 zeigt.



4 In der Anwendung wird das Ablernen durch eine Meldung bestätigt.



Zurücksetzen



Sie können das Gerät in Werkseinstellungen zurücksetzen. Das Zurücksetzen löscht den Speicher des Gerätes einschließlich aller Einstellungen.



1 Batterien herausnehmen und die Boost-Taste gedrückt halten. Boost-Taste weiterhin gedrückt halten und Batterien einsetzen.



2 Das LCD zeigt „RES“. Den Taster jetzt los lassen.

3 Zum Durchführen des Resets Taster betätigen. Das LCD zeigt als Bestätigung „DEF“.



HORNBACH Baumarkt AG
Hornbachstraße 11
76879 Bornheim

Für mehr Informationen
besuchen Sie unsere Webseite:
[www.hornbach.de/
smarthomebyhornbach](http://www.hornbach.de/smarthomebyhornbach)

EUROtronic
Technology GmbH